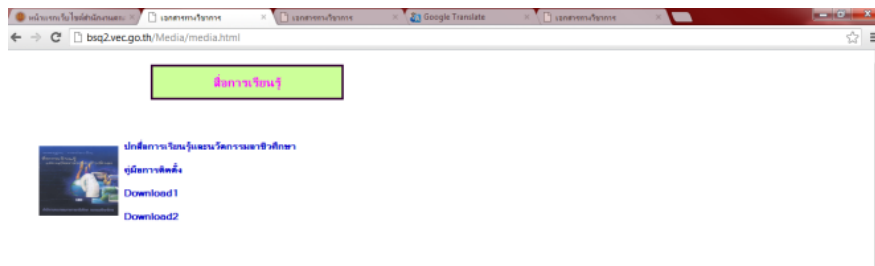
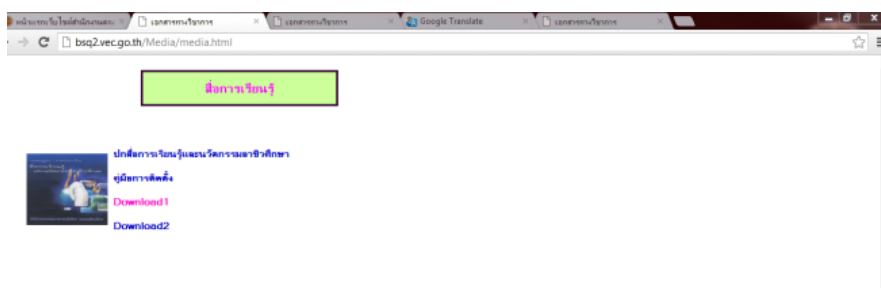


วิธีการติดตั้งสื่อการเรียนรู้ และนวัตกรรมอาชีวศึกษา

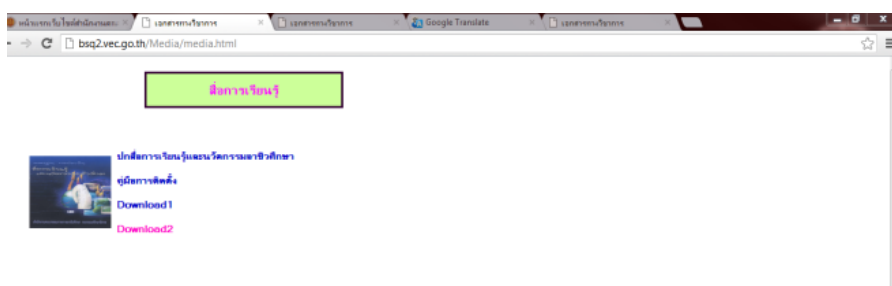
1. เมื่อผู้ใช้เข้าสู่หน้าเว็บ “สื่อการเรียนรู้” เรียบร้อยแล้ว



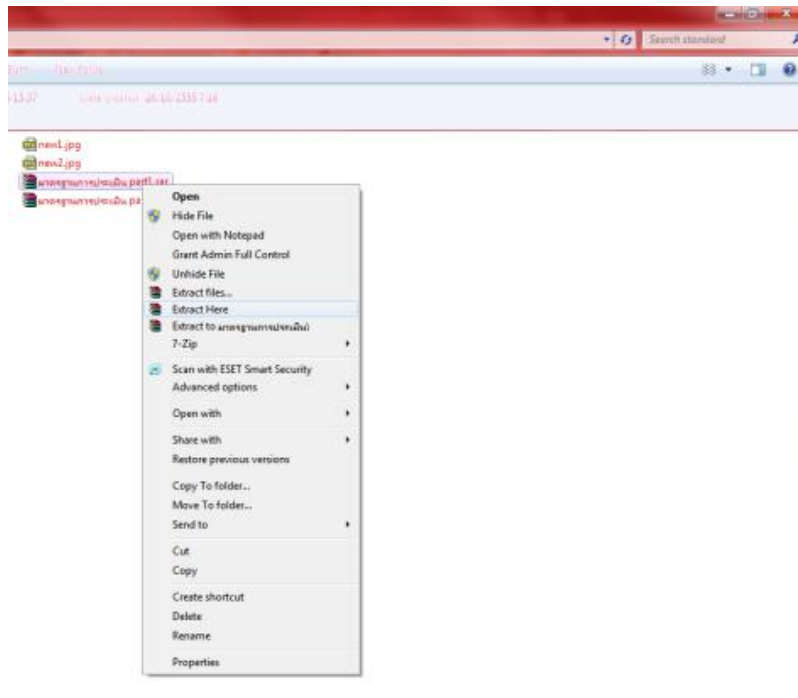
2. ให้คลิกที่ Download1 เพื่อทำการ Download เก็บไว้ในเครื่องคอมพิวเตอร์



3. และให้คลิกที่ Download2 เพื่อทำการ Download เก็บไว้ในเครื่องคอมพิวเตอร์



4. เมื่อ Download ไว้ในเครื่องคอมพิวเตอร์เรียบร้อยแล้วให้ผู้ใช้คลิกขวาที่ “มาตรฐานการประเมิน.part1.rar” และเลือก Extract Here



5. เมื่อแตกไฟล์แล้วจะมี folder “มาตรฐานการประเมิน” ให้คลิกเข้าไป หลังจากนั้นจะมีไฟล์ที่ชื่อ “bookมาตรฐาน.exe” ให้ดับเบิลคลิก โปรแกรมจะ Run ขึ้นมาสามารถใช้งานได้

